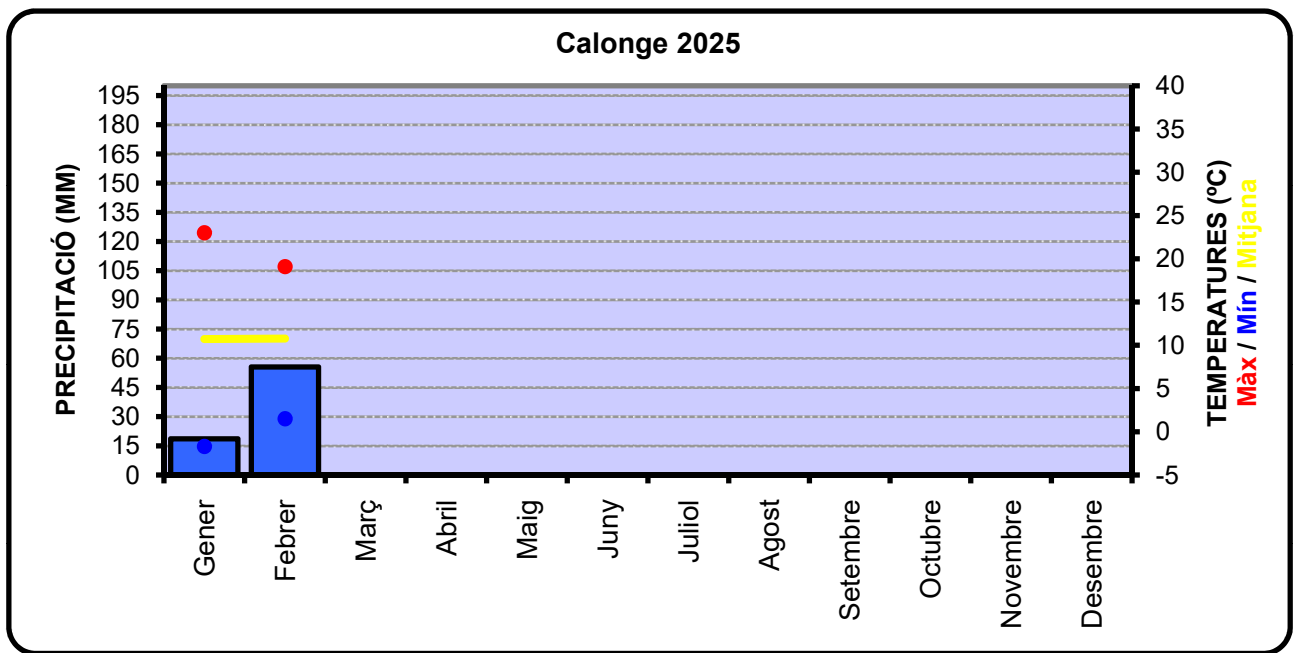




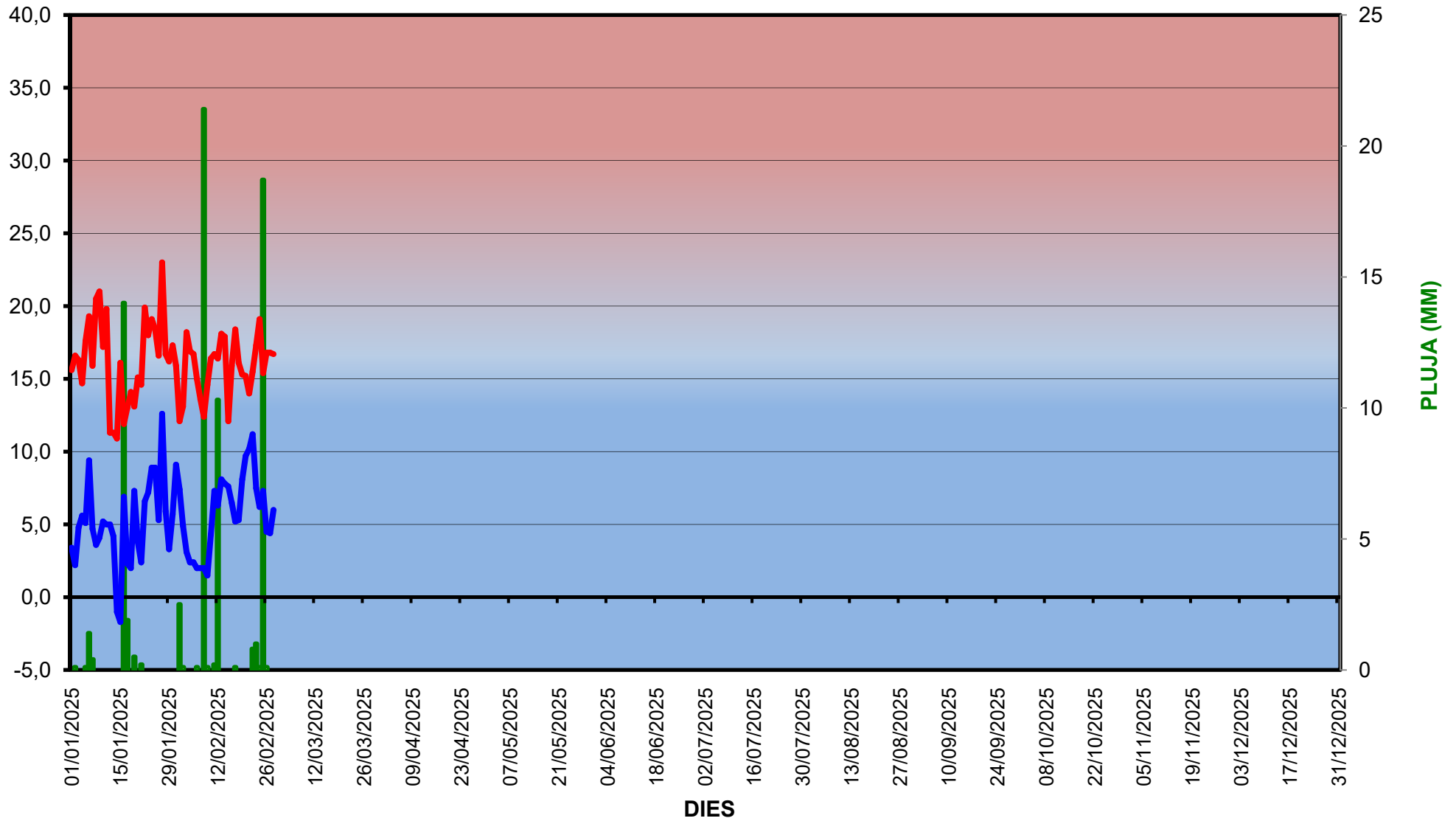
	Gener	Febrer	Març	Abril	Maig	Juny	Juliol	Agost	Setembre	Octubre	Novembre	Desembre
Temp. Mitjana (°C)	10,7	10,8										
Mitjana Temp. Màx.(°C)	16,4	15,8										
Mitjana Temp. Mín.(°C)	5,1	5,8										
Temp. màx. Abs. (°C)	23,0	19,1										
Temp. mín. Abs. (°C)	-1,7	1,5										
Temp. màx. més baixa (°C)	10,9	12,1										
Temp. mín. més alta (°C)	12,6	11,2										
Dies Temp. Màx. >= 20°	3	0										
Dies Temp. Màx. >= 30°	0	0										
Dies Temp. Màx. >= 35°	0	0										
Dies Temp. Màx. <= 10°	0	0										
Dies de glaçada (<=0°)	2	0										
Mínima tropical (>=20°)	0	0										
Precipitació (mm)	18,6	55,5										
Dies de precipitació Dies d'ip	12 4	14 1										
Pressió mitjana (hPa)	1018,4	1021,2										
Pressió màxima (hPa)	1032,4	1033										
Pressió mínima (hPa)	1001,0	1012,5										
Mitjana HR (%)	71,3	79,2										
Cop de vent (km/h)	82,4 (SW)	42,1 (W)										
Rad. solar màxima (W/M ²)	627,5	765,8										
UVI màxima	6	7										
Hores de sol (total mes)	216,5	201,3										

Temp. Mitjana	10,8 °C	
Mitjana de Temp. Màx.	16,1 °C	
Mitjana de Temp. Mín.	5,4 °C	
Temp. Màx. Absoluta	23,0 °C	27/01/2025
Temp. Mín. Absoluta	-1,7 °C	15/01/2025
T màx. més baixa (°C)	10,9 °C	14/01/2025
T mín. més alta (°C)	12,6 °C	27/01/2025
Dies de glaçada	2	
Dies de mínima tropical	0	
Precipitació	74,1 mm	
Dies de precipitació	26 dels quals 5 ip's	
Pressió màxima	1033,0 hPa	05/02/2025
Pressió mínima	1001,0 hPa	27/01/2025
Pressió mitjana	1019,8 hPa	
HR Màxima	99,0 %	
HR Mínima	21,0 %	
HR mitjana	75,2 %	
Cop màxim de vent	82,4(SW) km/h	28/01/2025
Rad. solar màxima (W/M ²)	765,8 W/m ²	08/02/2025
UVI màxima	7 W/m ²	08/02/2025
Hores totals de sol	417,8	



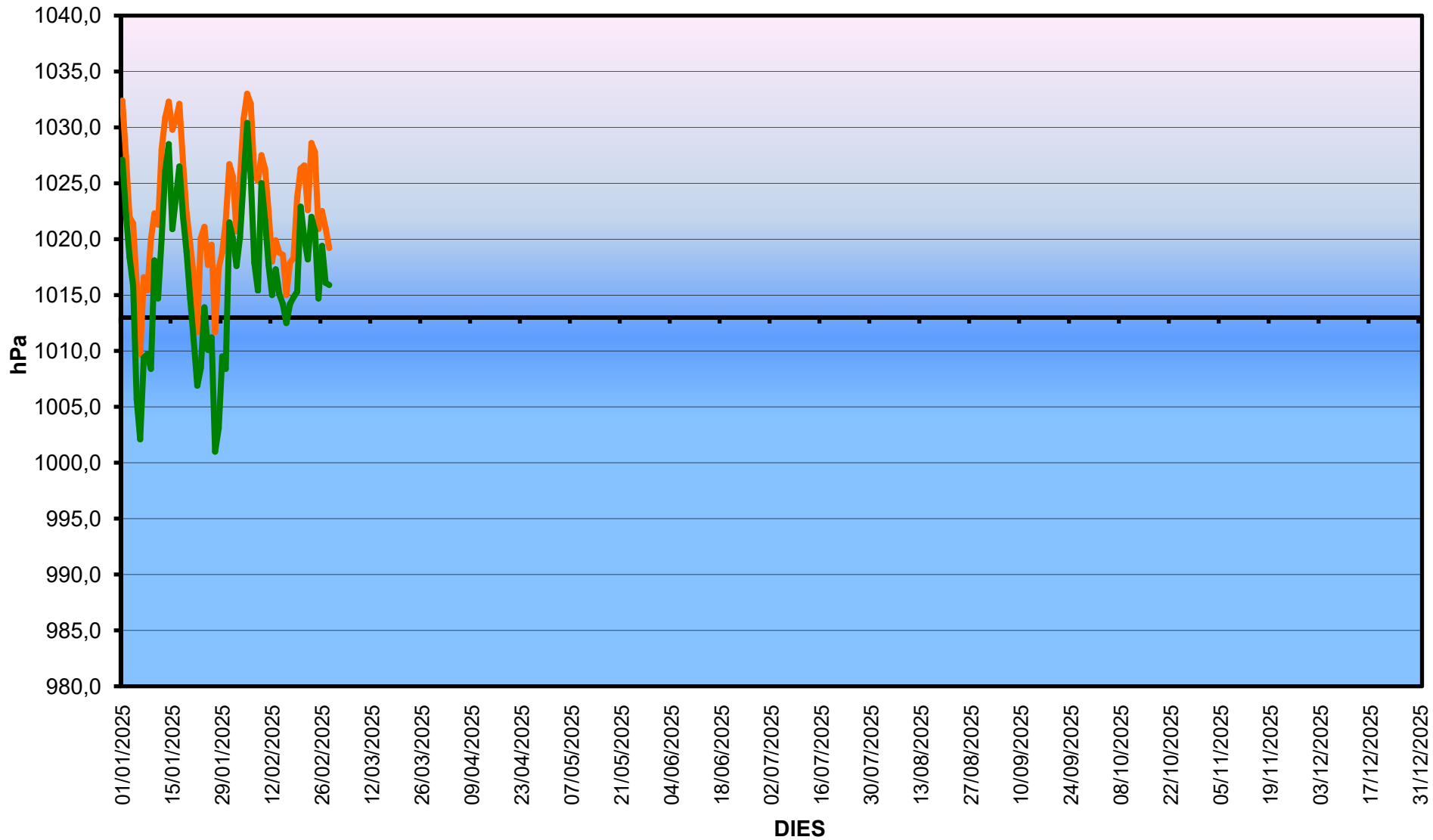


Calonge 2025 (dia a dia) Temperatura (Màx. i Mín.) i Pluja enregistrada



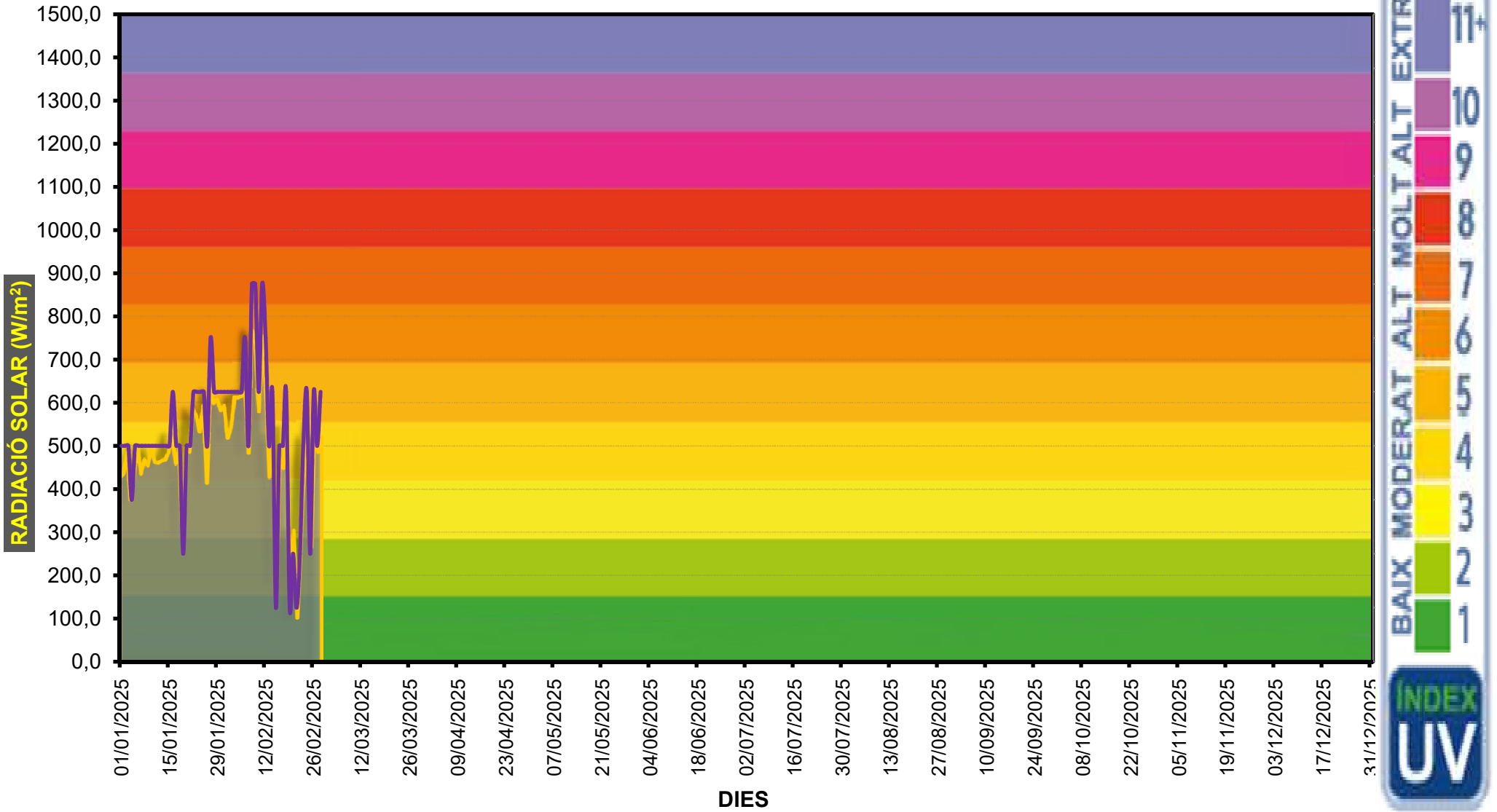


Calonge 2025 (dia a dia) Pressions Màx. i Mín.





Calonge 2025 (dia a dia) Radiació solar (màx) i UVI (màx.)





Calonge 2025- Hores de sol (dia a dia) + acumulat (anual)

